

CARA PEMAKAIAN ALAT PELINDUNG DIRI (APD) GOWN

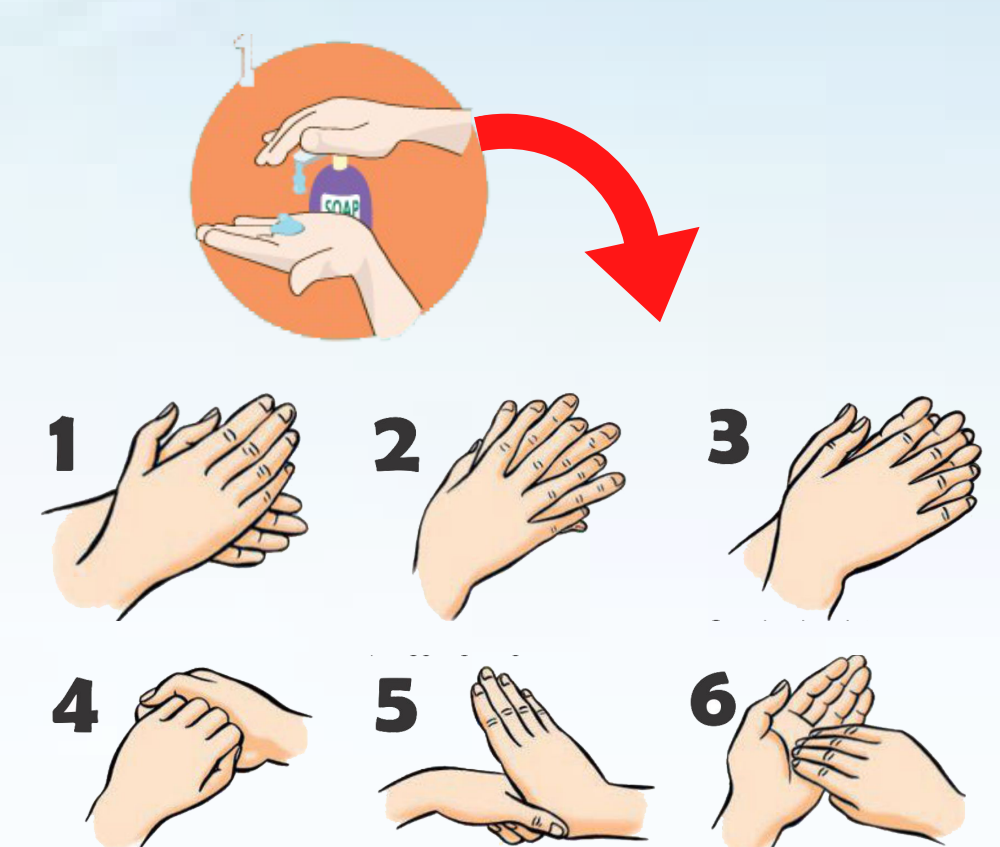
1 Lepaskan semua barang-barang pribadi (perhiasan, jam tangan, telepon)



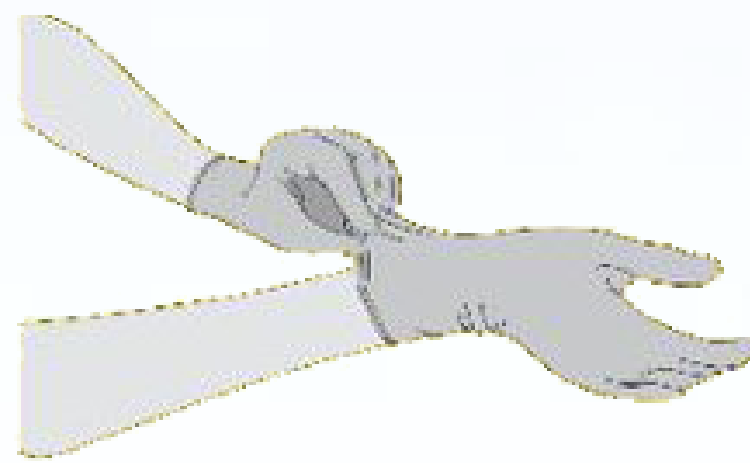
2 Kenakan baju Scrub dan Sepatuh Bot ksret di ruang ganti



3 Cuci Tangan



4 Kenakan sarung tangan bahan nitrile.



5 Kenakan Gown sekali pakai.



6 Kenakan Masker sekali pakai.



7 Pakailah Pelindung Wajah atau Kacamata Pelindung.



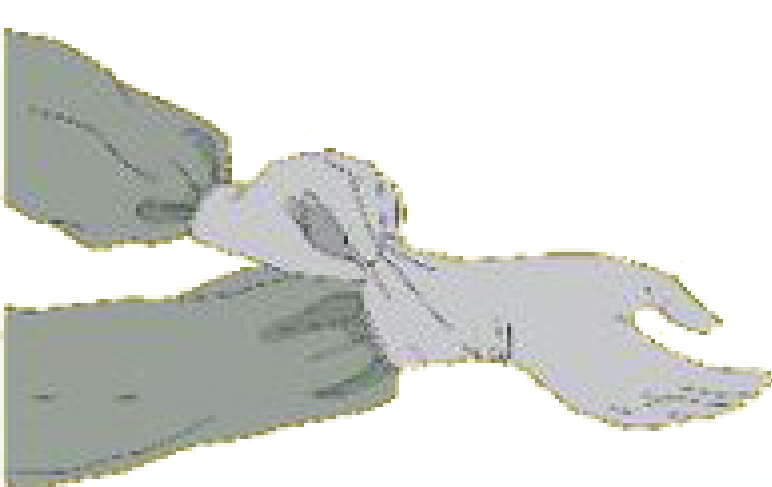
8 Kenakan Penutup Kepala dan Leher Topi Bedah yang menutupi leher dan sisi kelapa atau Pelindung Kepala



9 • Bila melakukan prosedur/tindakan yang menimbulkan aerosol pada pasien Covid-19.
• Kenakan Apron kedap air sekali pakai (atau bila tidak tersedia, gunakan heavy duty yang dapat digunakan kembali)



10 Kenakan Sarung Tangan kedua (lebih baik sarung tangan dengan manset yang panjang)

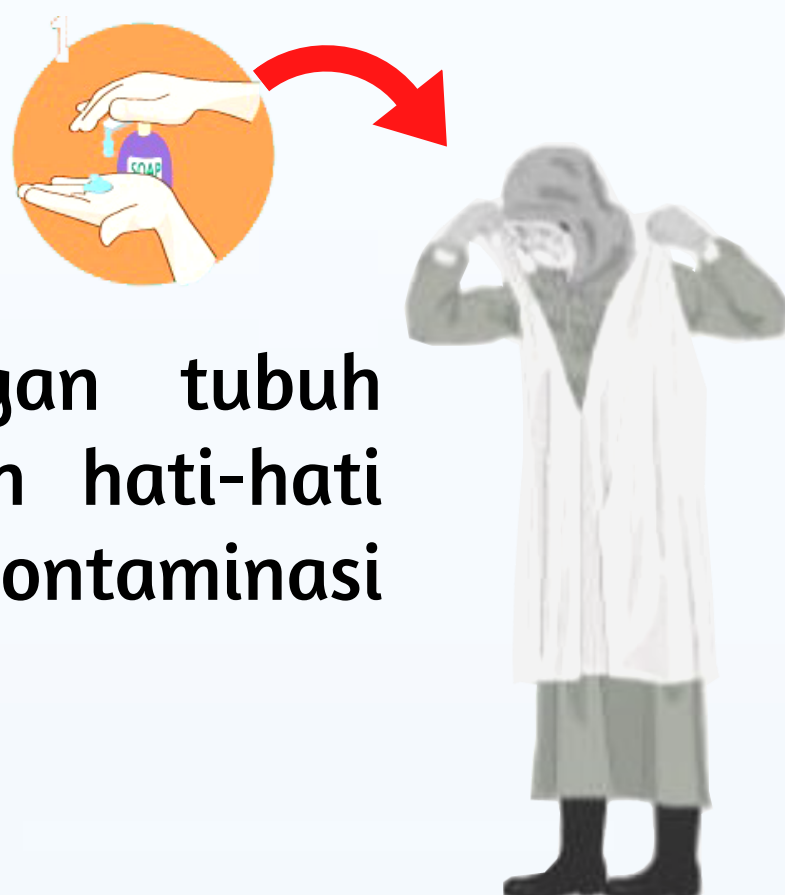


Jika tidak tersedia sepatu boot, gunakan sepatu tertutup (anti slip tanpa tali sepatu, menutupi dorsum dan pergelangan kaki) dan penutup sepatu (anti slip dan kedap air)

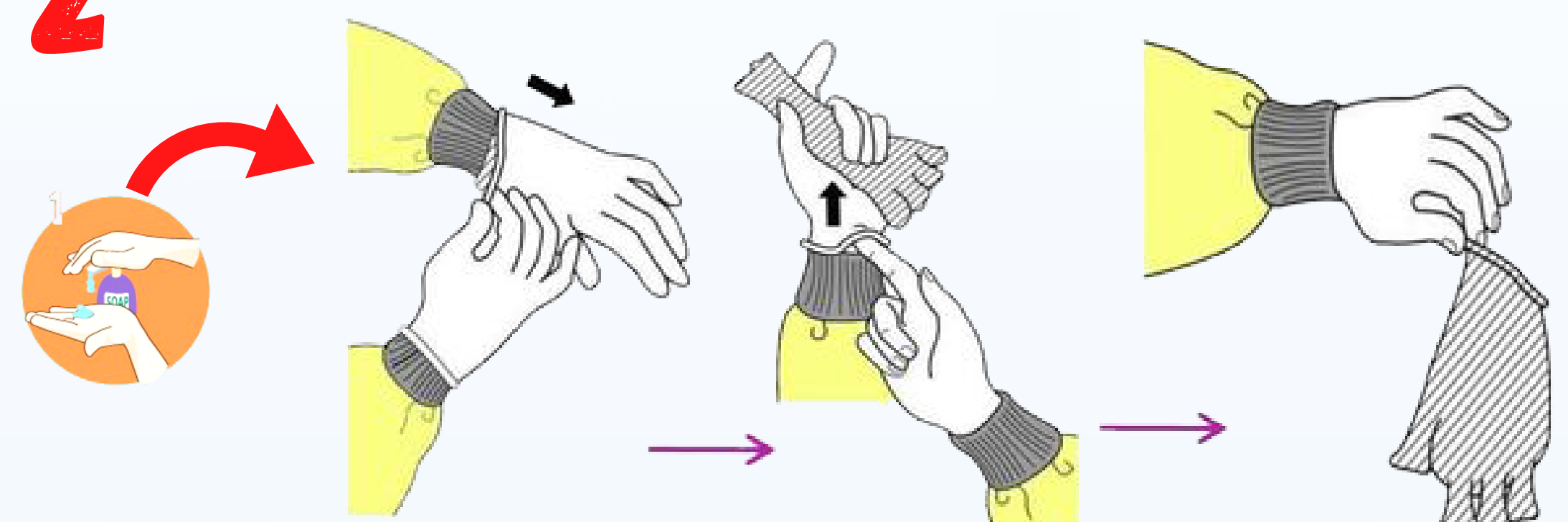
CARA MELEPASKAN ALAT PELINDUNG DIRI (APD) GOWN

SELALU LEPASKAN APD DI BAWAH PANDUAN DAN PENGAWASAN PETUGAS TERLATIH

1 Lepaskan Apron dengan tubuh condong ke depan dan hati-hati untuk menghindari kontaminasi pada tangan.



2 Lepaskan Sarung Tangan Luar. Buang dengan aman



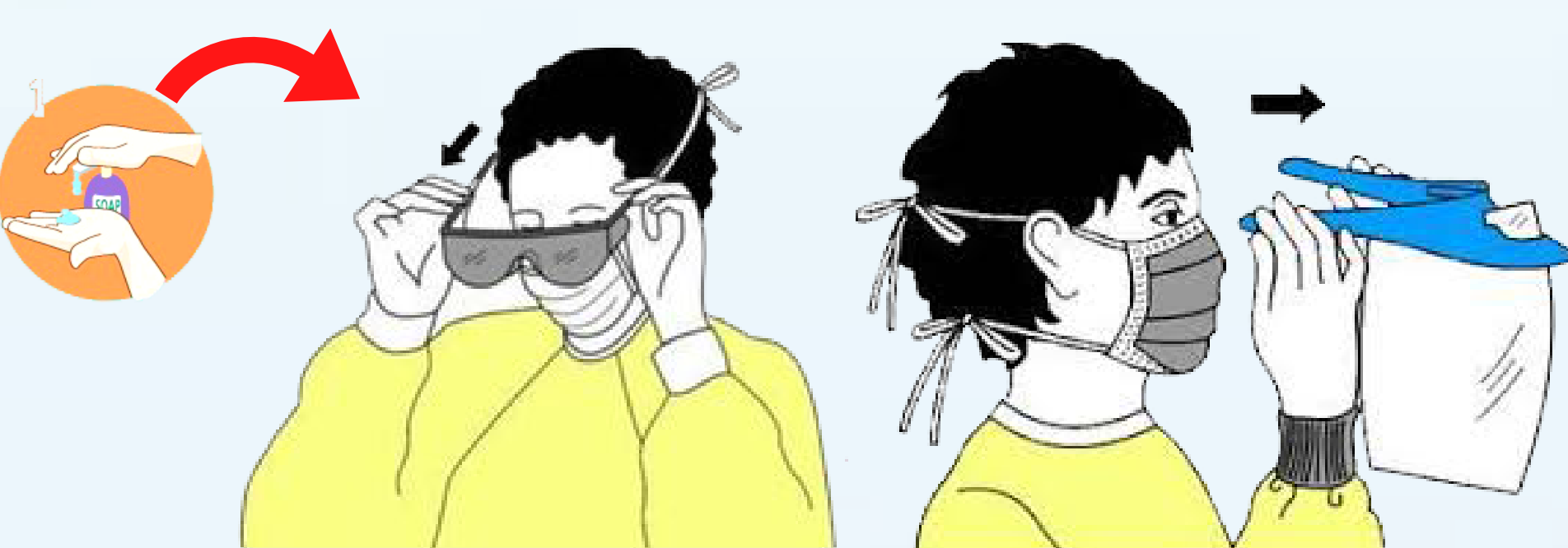
3 • Lepaskan Penutup Kepala dan Leher dengan hati-hati, hindari kontaminasi pada wajah.
• Gulung dari belakang bawah pelindung kepala ke depan, dan dari bagian dalam ke bagian luar.
• Buang dengan aman.



4 • Lepaskan Gown : Lepaskan ikatan tali, tarik Gown dari belakang ke depan, gulung dari dalam ke luar.
• Buang dengan aman.



5 Lepaskan Pelindung Mata dengan menarik tali dari belakang kepala. Buang dengan aman.



6 • Lepaskan Masker : Lepaskan tali bagian bawah ke atas kepala dan biarkan menggantung di depan. Lepaskan tali bagian atas.
• Buang dengan aman.



7 Lepaskan Sepatu Boot Karet tanpa menyentuhnya.



8 Lepaskan Sarung Tangan dengan hati-hati dan buang dengan aman.



Saat bekerja pada ruang perawatan pasien, sarung tangan luar harus diganti antar pasien dan sebelum keluar. Dekontaminasi sepatu boot dengan mencelupkan ke larutan klorin 0,5% (bersihkan kotoran dengan sikat toilet bila banyak lumpur/material organik). Minimal sekali sehari sepatu boot harus didesinfeksi dalam larutan klorin 0,5% selama 30 menit, bilas dan keringkan.

Nomor: 014/IPKRS/BAN/11/2020

INSTALASI PROMOSI KESEHATAN RUMAH SAKIT (IPKRS) RSUP PROF. DR. R. D KANDOU MANADO



rsupkandou.com

RSUP Prof. Dr. R. D. Kandou Manado

ipkrskandoumanado